MERKINTÖJEN SELITTEET:

Sadevesikaivo, ritiläkansi
Liitosputki 160 PP SN8

Tonttiputket, Sv110M SN8
Jv110M SN8, Vj40M PN10

JV 00.00 — Tonttiviemärin liitoskorkeus
SV 00.00 — runkoviemärin
JV 00.00 — Tonttiviemärin korkeus
SV 00.00 — tontin rajalla

Nurmialue A3
– kasvualusta 5 cm

Nurmialue A3
– vahvistettu kasvualusta 20 cm

Nyk. siirrettävä valaisinpylväs, teräs
bet. jalusta (erill. suunn. mukaan)

Koordinaattiluetelo ETRS-GK27, korkeusjärjestelmä N2000
NILATIE pääpisteet

Nro	Paalu	X	Y	Pituus	Säde
1	0	6842409.611	2751215 0.322		
2	126.298	6842399.719	2751202.432	126.298	

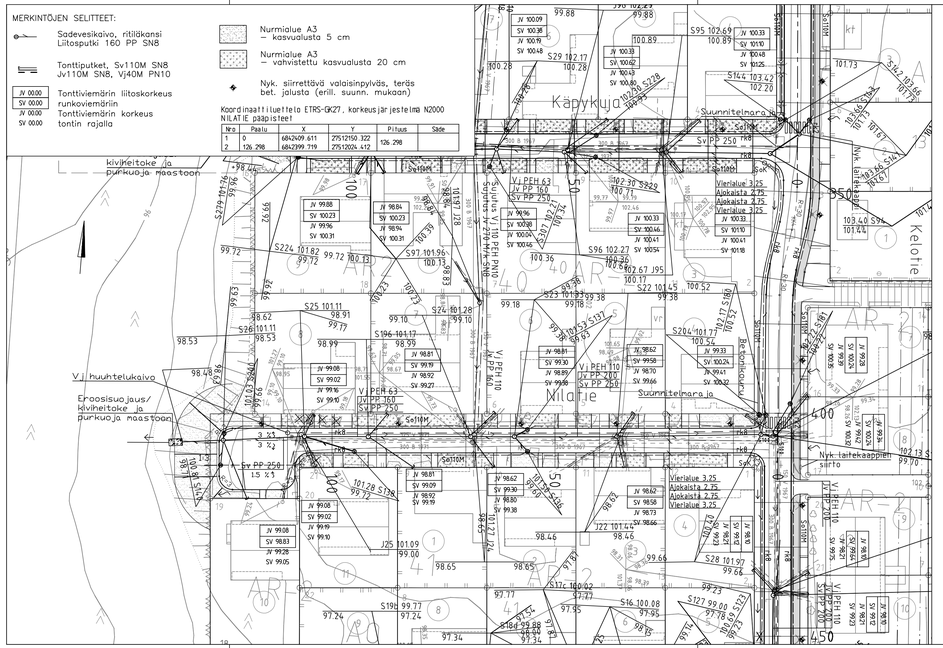

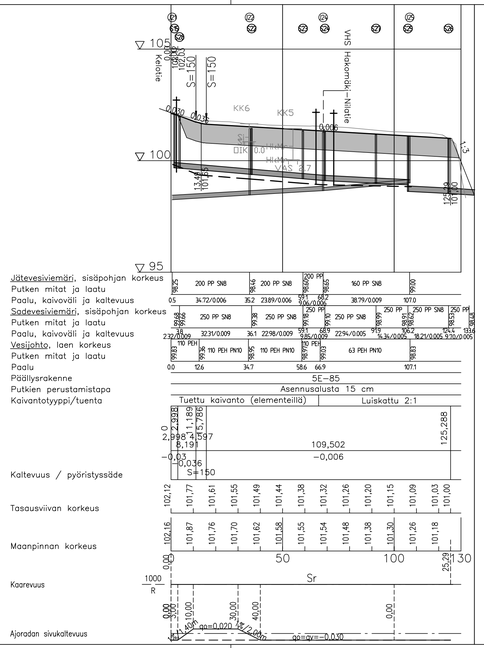

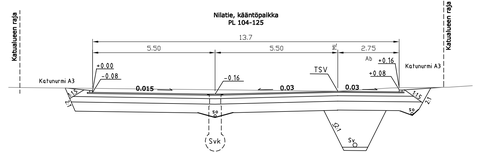

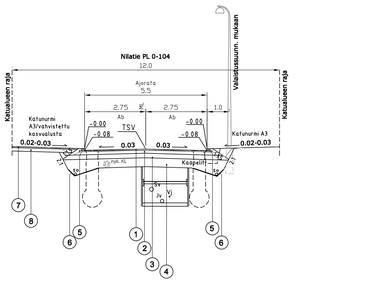

MATERIAALITAULUKKO KATU

	Päällysrakenteen osat	200
		SE
1	Päällyste Ab16/120	5
2	Kantava kerros	15 (170 MPa)
3	Jakava kerros	25
4	Suodatinkerros	40
	Yhteensä cm	85
5	Betoninumutuki, h=8 cm	
6	Suodatinkangas, N3	
7	Hiekkapitoinen kasvualusta, 5 cm	
8	Kantava kasvualusta Sepeli 3/36 , 15 cm	

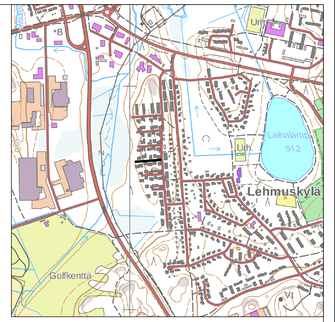

Merkki	Muutos	Pv	Suunn.	Tark.
Pltr.otsi: NILATIE			Pltr.nro 111262	
Pltr.laj: YRDYSKUNTATEKNIIKKA			Säilytys	
Pltr.sisältö: ASEMAPIIRUSTUS PITUUSLEIKKAUS TYYPPIPOKKILEIKKAUS			Suhde 1:500 1:1000/1:100 1:100	
MIKKELIN KAUPUNKI ASUMISEN JA TOIMINTA-YMPÄRISTÖN PALVELUALUE KAUPUNKIYMPÄRISTÖN ELINKAARIPALVELUT Kunnanmäki 7 50600 Mikkeli puh 015-1941			Laat.pv	
			Vahv.pv	
Tark.	Suunn.		Luov.pv	
Hyväks.	Pltr.		Vesilaitos hyv.	

RAMBOLL
Rambolli
Jäätärinkatu 33
50130 Mikkeli
puh. 040 861 9314

Suunn aika	Työnro	Tiedosto
TKA	1510035966	kaivat_poikk kaiut_RS.dwg
Piirustusnro	Piirustuslaja	Muutta

Hyv.	Suunn.	pirt.	pvm
KKiv	MIKO		18.2.2019