

Koulumatka- tuetun kausilipun lataaminen

Ohje 2. asteen opiskelijalle

Päivitetty 10.8.2022



Koulumatkatuki



- Waltti-kortille voi ladata koulumatkatuetun kausilipun. Kelan koulumatkatukea voidaan myöntää toisen asteen opiskelijoille, joilla on pitkä koulumatka.
- Maksuttomaan koulutukseen oikeutetut opiskelijat saavat koulumatkatukea erilaisilla ehdoilla kuin muut opiskelijat ja heille myös koulumatkat ovat maksuttomia.
- Lisätietoa koulumatkatuesta löytyy osoitteesta kela.fi/koulumatkatuki
- Opiskelijan tukikelpoisuus ja tukikuukaudet syötetään Waltti-järjestelmään omassa oppilaitoksessasi. Asioi siis ensin oppilaitoksesi opintotoimistossa.

Opiskelijan kausilippu Waltti-kortille



- Kun oppilaitoksesi on syöttänyt tietosi Waltti-järjestelmään, voit hankkia Waltti-matkakortin ja ladata kortille opiskelijan kausilipun Waltti-kaupasta kauppa.waltti.fi tai joukkoliikenteen palvelupisteestä.
- Waltin verkkokaupasta ostaminen edellyttää opiskelijaksi tunnistautumisen pankkitunnuksilla ja hakemalla opintosuoritusten linkin Opetushallituksen Opintopolku-palvelusta.
- Lisälatauksia voit tehdä yllämainittujen lisäksi myös tietyissä R-kioskeissa.
- Busseissa ja lippuautomaateilla ei voi ladata Kelan koulumatkatuettuja kausilippuja.

Koulumatkatuetun kauden lataaminen



- Jos sinulla ei vielä ole Waltti-matkakorttia, tilaa uusi kortti osoitteesta <https://kauppa.waltti.fi/fi/travel-card-application/> tai käy asiakaspalvelupisteessä.
- Jos sinulla on jo Waltti-matkakortti, voit ladata kauden osoitteessa kauppa.waltti.fi.
- Tarvitset matkakortin lisäksi pankkitunnukset tunnistautumista varten.

- Kausi kannattaa ladata hyvissä ajoin.
- Kortilla voi olla yksi aktiivinen kausi ja yksi odottava kausi.
- Odottava kausi aktivoituu eli päivät alkavat kulumaan vasta, kun käytät korttia bussin kortinlukijassa eli voit huoletta ladata uuden kauden vaikkapa ennen lomaa tai viikonloppua.
- Uuden kauden voi ladata aikaisintaan 14 vrk ennen kuukauden 1. päivää.



1. Rekisteröidy (tai kirjaudu, jos sinulla on jo tunnukset) Waltti-kauppaan

The screenshot shows the Waltti website interface. At the top, there is a navigation bar with the Waltti logo, a user menu, and buttons for 'Asiakastuki', 'Ostoskori on tyhjä', 'Rekisteröidy', and 'Kirjaudu'. The main content area features a large banner for 'Osta liput Waltti Mobiililla!' with a QR code and app download instructions. Below the banner, there are two main sections: 'Lataa matkakortti' and 'Tilaa uusi matkakortti'. The 'Lataa matkakortti' section has a form to enter the card number (924610 0061) and a 'Lataa' button. The 'Tilaa uusi matkakortti' section has a 'Tilaa kortti' button. A modal window is open in the foreground, titled 'Kirjaudu verkkokauppaan Waltti ID -tunnuksellasi'. It contains fields for 'Käyttäjätunnus' and 'Salasana', a blue 'Kirjaudu' button, and a grey 'Peruuta' button.

2. Tunnistaudu opiskelijaksi Omat tietoni -sivulla.

Hae alla olevan painikkeen kautta tieto opinto-oikeudestasi Oma Opintopolku -palvelusta

ja liitä se asiakastietoihisi ja matkakorttiisi. Huom! Ei käytössä Lappeenrannassa.




Opiskelijainfo ?


Opiskelija:

Ei

Opiskelijatunnistautuminen Waltti-verkkokauppaan:

 Tunnistaudu opiskelijaksi

Opiskelijatunnistautuminen Waltti Mobiiliin:

 Tunnistaudu opiskelijaksi

Ohje opiskelijaksi tunnistautumiseen:
<https://wip.waltti.fi:3007/help.html>

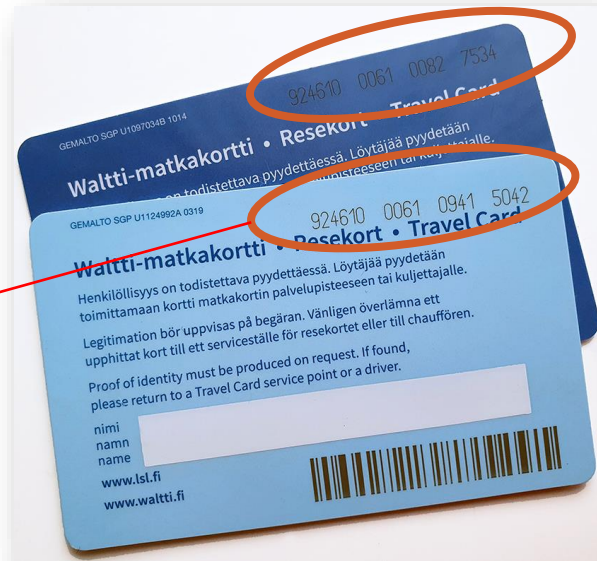

3. Lisää matkakorttisi tiedot palveluun

Lisää uusi matkakortti

Nimi:


(Maksimipituus on 18 merkkiä.)

Matkakortin numero:

Varmista, että kortin numero on oikein: väärälle kortille tehtyjä latauksia ei hyvitetä.

4. Lataa kausi kortillesi

 MATKAKORTTI

Koulukortti

Viranomainen: Lahti

Korttinumero: 924610006109331983

Asiakasryhmä: Opiskelija

Arvoa kortilla: 0,00 €

Kausituote 1. ● KELA Opiskelija 30: A
- G (10.11.2021 - 09.12.2021)

Päivitetty: 07. joulukuuta 2021 kello
18:09:33

[Osta kautta](#)

[Osta arvoa](#)

1. Valitse aloitus- ja lopetusvyöhykkeet

Vyöhyke A Valitse	Vyöhyke B Valitse	Vyöhyke C Valitse
Vyöhyke D Valitse	Vyöhyke E Valitse	Vyöhyke F1 Valitse

Voit valita vain ne vyöhykkeet, joille sinulle on koulussa myönnetty matkaoikeus eli kotoa kouluun.
Jos muutat tai tarvitset väliaikaisesti esim. työssäoppimisjaksolle eri vyöhykkeet, ota yhteys koulusi opintotoimistoon.

4. Lataa kausi kortillesi

2. Valitse kauden pituus

Lapsi 30vrk Valitse	Lapsi 90vrk Valitse
Lapsi 180vrk Valitse	Lapsi 365vrk Valitse
Opiskelija 30vrk Valitse	KELA Opiskelija 30 Valitse


Valitse kauden pituus -kohdassa
”KELA Opiskelija 30”


Varmista, että olet kirjautuneena palveluun käyttäjätunnuksellasi. Koulumatkatuettua kautta ei voi ladata pelkästään korttinumeron perusteella.

5. Viimeistele lataus ostoskorin kautta

Ostoskorissa olevat tuotteet


Tarkista ostostesi tiedot ennen maksua

Ostoskorin toiminnot 



Tuote: KELA Opiskelija 30: A - G

Kortin nimi	Koulukortti	Hinta ilman ALV:	0,00 €
Korttinumero:	924610006109331983	Arvonlisävero:	0,00 €
Liikennöintialue:	Lahti		

 Poista tuote

Yhteensä:
0,00 €

Summa:

0,00 €

Hinta ilman ALV: 0,00
Arvonlisävero: 0,00

Hyväksyn [käyttöehdot](#)

Siirry maksamaan

- Onnistuneesta ostosta saat kuitin sähköpostiisi.
- Jos olet oikeutettu maksuttomiin koulumatkoihin, myös kauden lataus on sinulle ilmaista. Verkkokaupassa ei veloiteta palvelumaksua ja teet vain 0-hintaisen ”oston”.